

INDEX

REPORTE DEL MERCADO LABORAL

NOVIEMBRE 2024



RESUMEN EJECUTIVO



SALARIOS

El salario promedio requerido en Nov '24 fue de \$ 1,124,017. Sube 0.74 % respecto al mes previo. En el acumulado del 2024, el INDEX sube 13.24 %, y en términos interanuales hay una suba de 18.89%.

El salario requerido por los postulantes mayores de 45 es de \$ 1,438,357; para el segmento entre 30 y 45 es de \$ 1,207,571 y para los postulantes menores de 30 es de \$ 934,949.

La brecha de salario requerido entre hombres y mujeres aumenta este mes, con una diferencia de 10.79 % entre ambos géneros.

POSTULACIONES Y AVISOS

El puesto de ventas fue el de mayor volumen, representando un 17.50 % del total de los avisos de empleo y un 23.21 % del total de postulaciones.

El share de postulaciones femeninas es de 45.91% pero, en el segmento de postulantes mayores a 45 disminuye el share.

SALARIOS

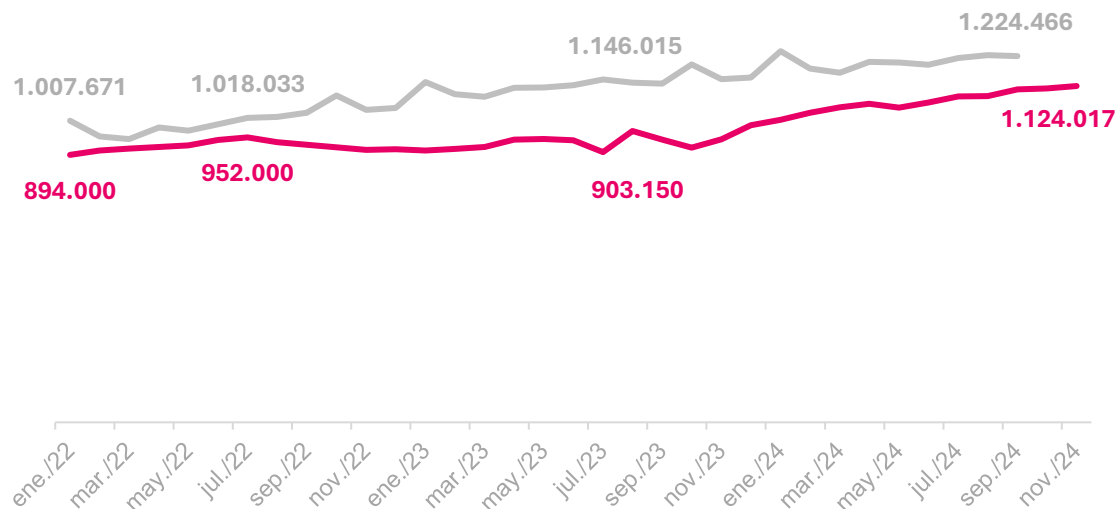
SALARIOS BRUTOS MENSUALES PRETENDIDOS POR LOS POSTULANTES

SALARIO PRETENDIDO

EVOLUCIÓN



SALARIO MEDIO REQUERIDO. \$/MES
BRUTOS



INGRESO
MEDIO
IMP.
LABORUM
INDEX

SALARIO REQUERIDO

El salario promedio pretendido en Nov '24 sube 0.74%, ubicándose en \$ 1,124,017.

En 2024 acumula un aumento de 13.24%.

El Ingreso Medio Imponible se encuentra en \$1,224,466 para Sep '24.

FUENTE: La Superintendencia de Pensiones (SP), laborum.com

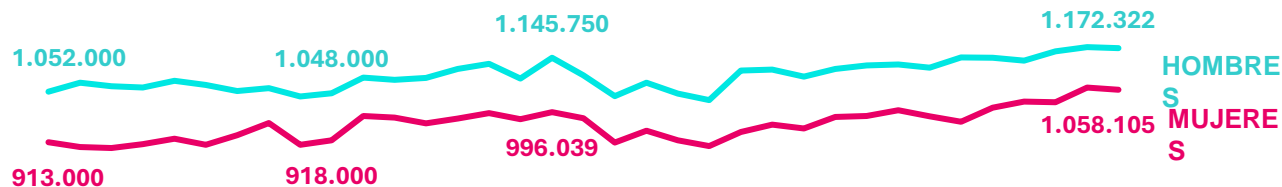
El ingreso medio imponible continúa por encima de BUMERAN INDEX. El monto más reciente del ingreso medio imponible es de septiembre de este año.

SALARIO PRETENDIDO

EVOLUCION SEGÚN GÉNERO

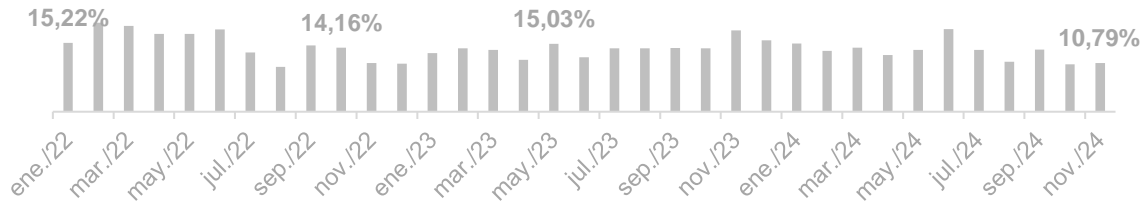


SALARIO MEDIO REQUERIDO. \$/MES
BRUTOS



SALARIOS REQUERIDOS

El salario promedio requerido por los hombres es de \$ 1,172,322 por mes mientras que el de las mujeres es de \$ 1,058,105



El requerimiento salarial de los hombres es 10.79% superior al de las mujeres

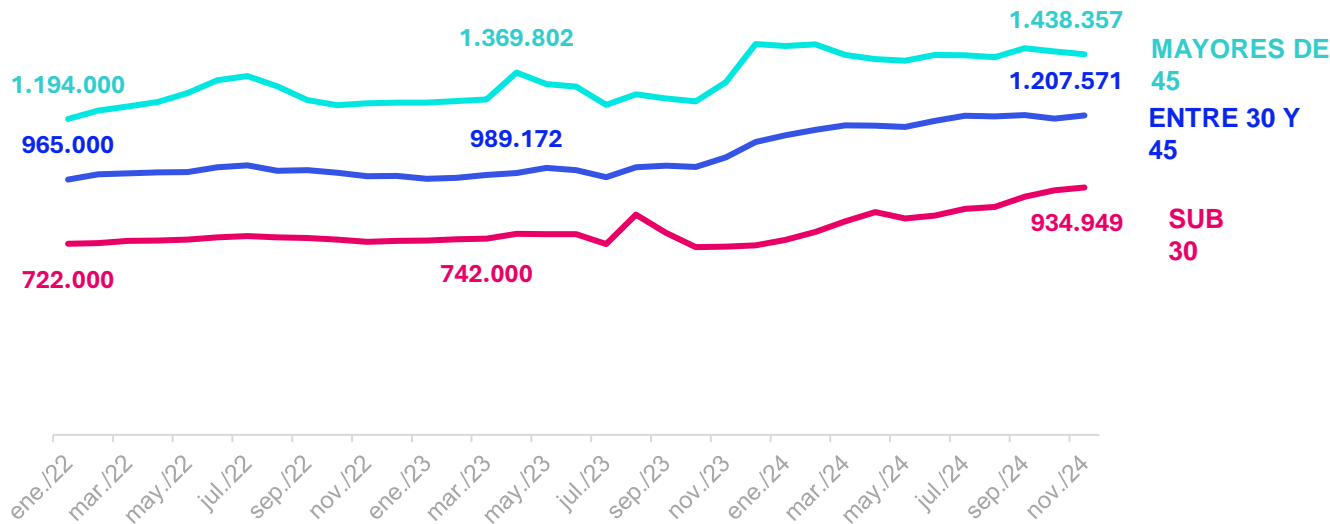
El salario medio requerido por los hombres baja 0.26% en el último mes mientras que el de las mujeres baja un 0.53%. La diferencia de requerimiento salarial según género se ubica en 10.79%.

SALARIO PRETENDIDO

EVOLUCIÓN SEGÚN FRANJA ETÁREA



SALARIO MEDIO REQUERIDO. \$/MES
BRUTOS



SALARIOS REQUERIDOS

El salario requerido para los postulantes mayores de 45 es de \$ 1,438,357

El salario requerido para aquellos entre 30 y 45 años es de \$ 1,207,571

El salario requerido para los postulantes menores de 30 es de \$ 934,949

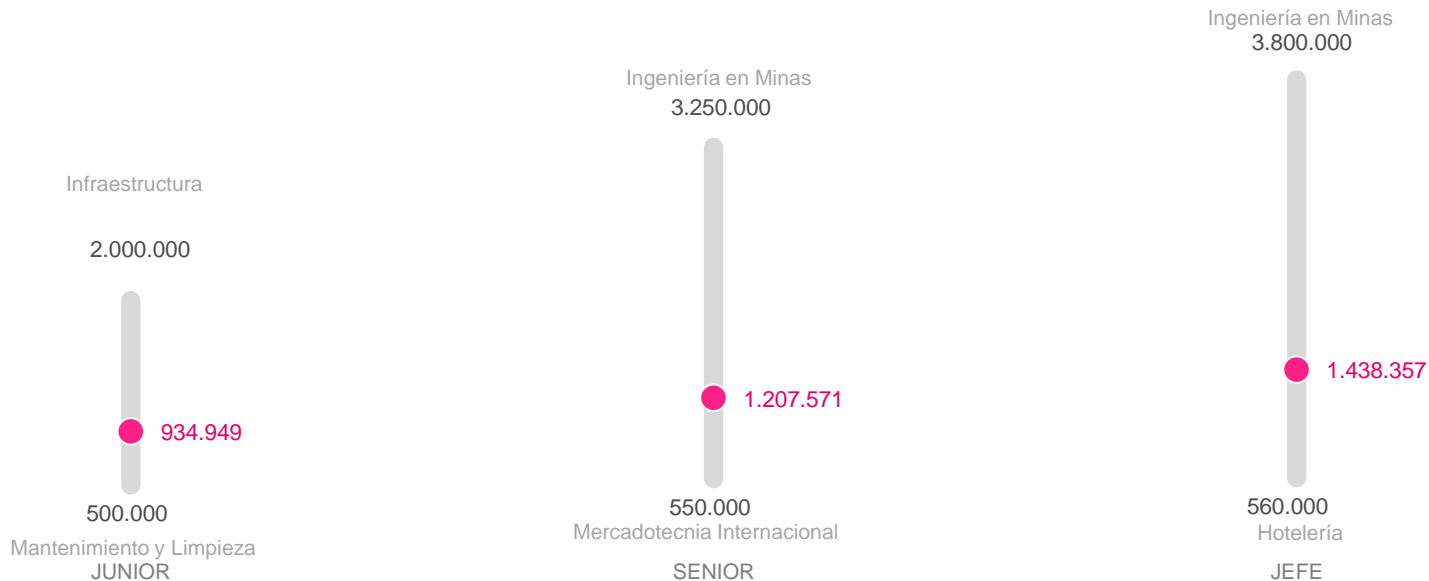
Vemos que, en el segmento mayores de 45, el salario disminuye un 0.74%. Para el segmento de entre 30 y 45 y aquellos menores de 30, los niveles aumentan en un 1.04% y 1.10% respectivamente.

SALARIO PRETENDIDO

RANGO SEGÚN FRANJA ETÁREA



SALARIO MEDIO REQUERIDO. \$/MES
BRUTOS



En el mayor segmento de edad, Ingeniería en Minas es el puesto donde se requiere el mayor salario pretendido, \$ 3,800,000. En el segmento entre 30 y 45, las postulaciones para cubrir el puesto de Ingeniería en Minas registran la mayor pretensión salarial. En el segmento para menores de 30, el puesto de Infraestructura es el que registra la pretensión salarial más alta.

SALARIOS POSTULANTES JÓVENES

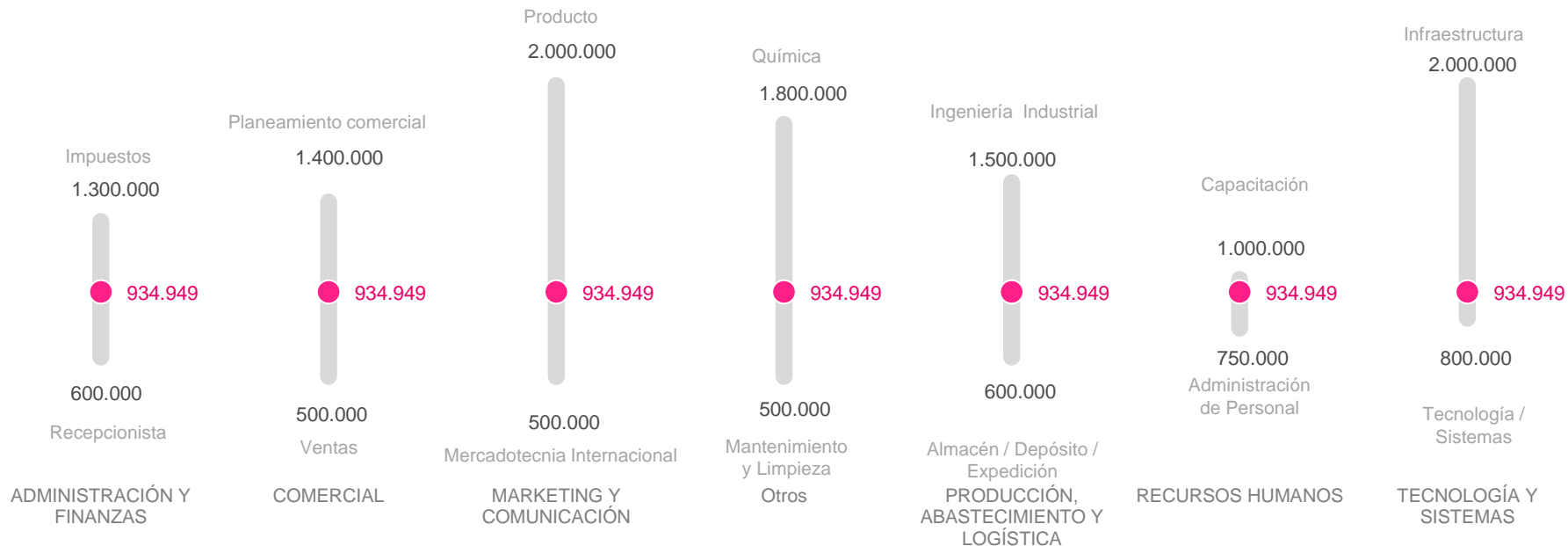
SALARIOS BRUTOS MENSUALES PRETENDIDOS POR LOS POSTULANTES
MENORES DE 30 AÑOS

SALARIO PRETENDIDO

POSTULANTES MENORES DE 30. ÁREAS SELECCIONADAS



SALARIO MEDIO REQUERIDO. \$/MES BRUTOS



Las búsquedas de menores de 30 para Infraestructura son las que reciben el requerimiento salarial más elevado, \$ 2,000,000. Mantenimiento y Limpieza es el puesto que recibe requerimiento salarial más bajo, \$ 500,000. El área de Marketing presenta el mayor rango de salario requerido.

SALARIOS MEDIANA EDAD

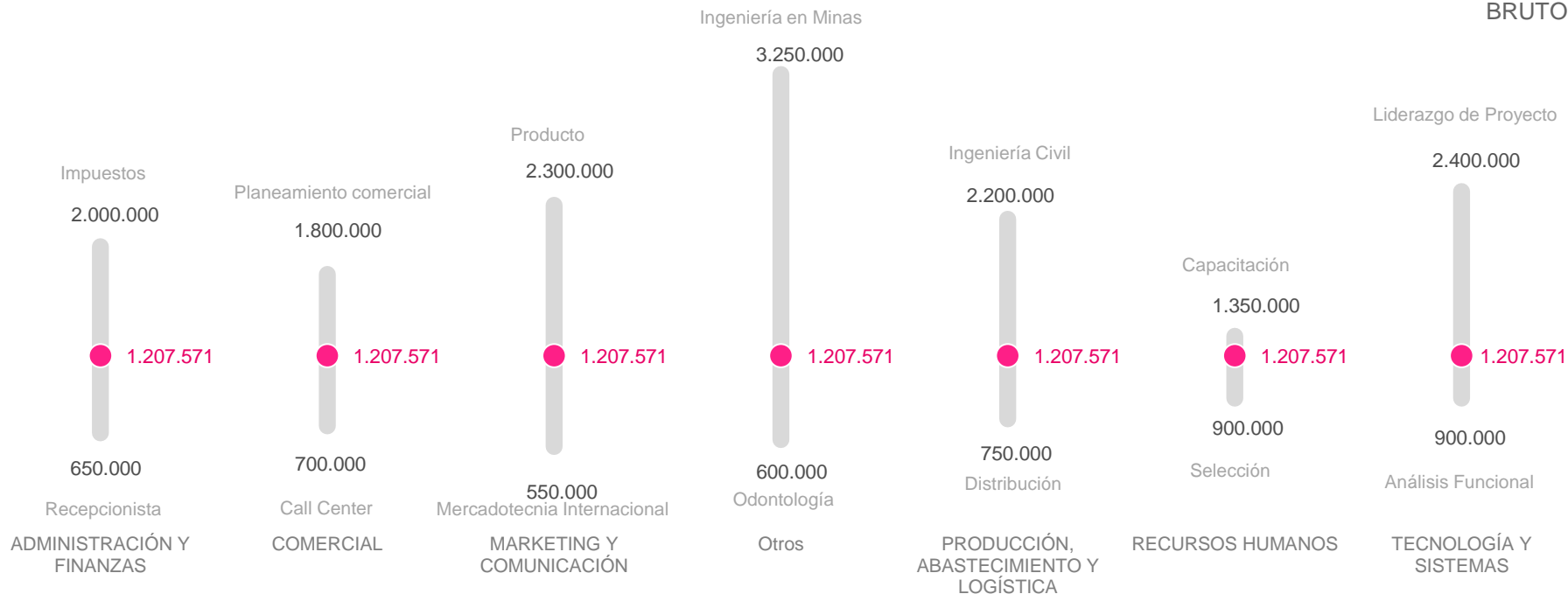
SALARIOS BRUTOS MENSUALES PRETENDIDOS POR LOS POSTULANTES
QUE TIENEN ENTRE 30 Y 45 AÑOS

SALARIO PRETENDIDO

POSTULANTES ENTRE 30 Y 45. ÁREAS SELECCIONADAS



SALARIO MEDIO REQUERIDO. \$/MES BRUTOS



Las búsquedas de postulantes de mediana edad para Ingeniería en Minas son las que reciben el requerimiento salarial más elevado, \$ 3,250,000.

Mercadotecnia Internacional es el puesto con el requerimiento salarial más bajo, \$ 550,000. El área Otros presenta el mayor rango de salario

requerido.

POSTULANTES

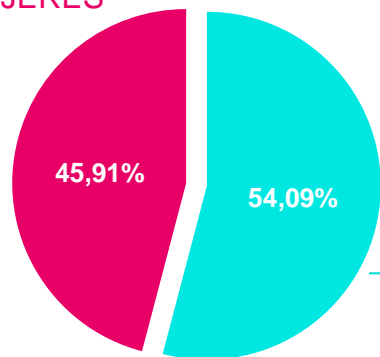
ANÁLISIS DE LAS POSTULACIONES Y EL PERFIL DE LOS POSTULANTES

POSTULACIONES

ANÁLISIS SEGÚN GÉNERO Y FRANJA ETÁREA

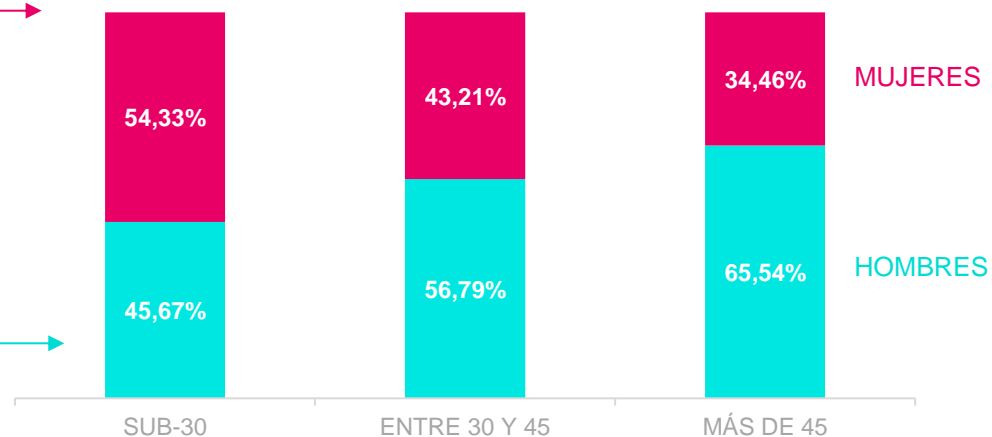
POSTULACIONES SEGÚN
GÉNERO
% TOTAL

MUJERES



HOMBRES

POSTULACIONES SEGÚN GÉNERO Y
EDAD.



En el segmento menores de 30, se puede ver un mayor porcentaje de postulaciones femeninas. Luego, a medida que aumenta la edad, el porcentaje de hombres es mayor.

AVISOS DE EMPLEO

COMPOSICIÓN DE DEMANDA POR ÁREA



VOLUMEN DE AVISOS DE EMPLEO PUESTOS MÁS DEMANDADOS

RANK	PUESTO	SHARE
1	Ventas	17.50%
2	Comercial	9.72%
3	Otros	4.63%
4	Administración	3.90%
5	Logística	3.58%
6	Gastronomía	2.99%
7	Atención al Cliente	2.95%
8	Producción	2.61%
9	Abastecimiento	2.53%
10	Contabilidad	2.35%

Dentro de los puestos más demandados, se destacan Ventas con un 17.50 % de los avisos, seguido por Comercial con un 9.72 % y Otros con un 4.63 %.

POSTULACIONES

COMPOSICIÓN DE POSTULACIONES POR ÁREA



VOLUMEN DE POSTULACIONES
PUESTOS MÁS DEMANDADOS

RANK	PUESTO	SHARE
1	Ventas	23.21%
2	Administración	6.40%
3	Comercial	5.63%
4	Otros	4.90%
5	Atención al Cliente	4.28%
6	Logística	3.68%
7	Gastronomía	3.23%
8	Almacén / Depósito / Expedición	2.12%
9	Contabilidad	2.07%
10	Recursos Humanos	2.05%

Dentro de los puestos más postulados, se destacan Ventas con un 23.21 % de las postulaciones, seguido por Administración con un 6.40% y Comercial con un 5.63 %, encabezando así el ranking de preferencias laborales.

INDEX

