

INDEX

REPORTE DEL MERCADO LABORAL

FEBRERO 2026



RESUMEN EJECUTIVO



SALARIOS

El salario promedio requerido en Feb '26 fue de \$1.102.200. Aumenta 0,32% respecto al mes previo. En lo que va del 2026, disminuye 2,01%. En términos interanuales, el INDEX disminuye 3,75%.

El salario requerido por los postulantes mayores de 45 es de \$1.425.141; para el segmento entre 30 y 45 es de \$1.187.788, y para los postulantes menores de 30 es de \$908.218.

La brecha de salario requerido entre hombres y mujeres aumenta este mes, con una diferencia de 13,50% entre ambos géneros.

POSTULACIONES Y AVISOS

El puesto de Ventas fue el de mayor volumen, representando un 15,95% del total de los avisos de empleo y un 19,11% del total de postulaciones.

El share de postulaciones femeninas es de 51,28%. En el segmento de postulantes menores a 30 hay más postulantes mujeres que hombres. En los demás segmentos, hay más postulantes hombres que mujeres.

SALARIOS

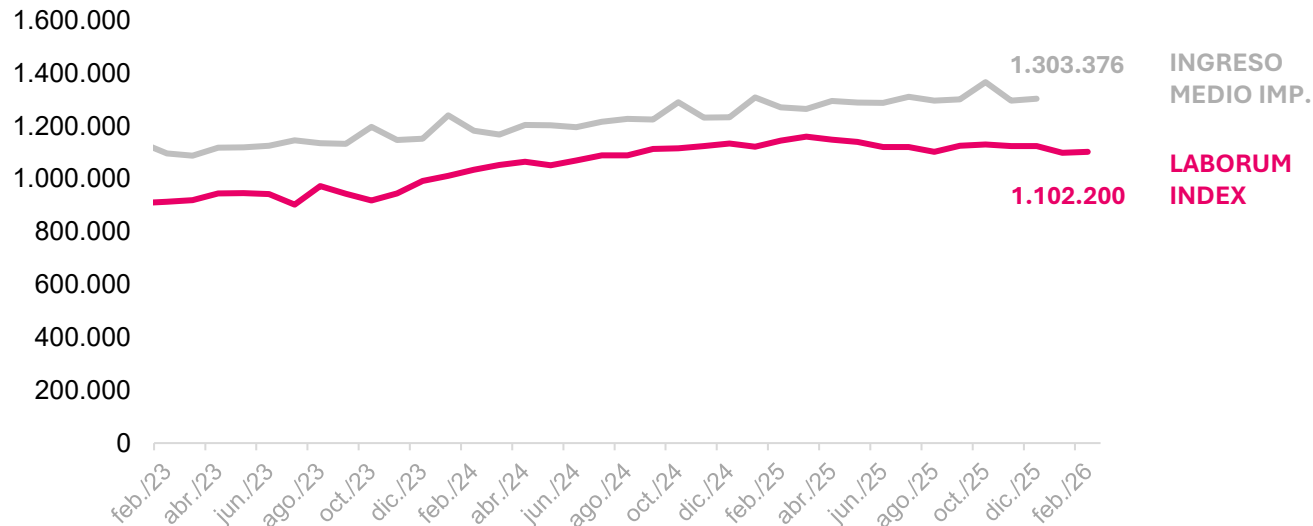
SALARIOS BRUTOS MENSUALES PRETENDIDOS POR LOS POSTULANTES

SALARIO PRETENDIDO

EVOLUCIÓN



SALARIO MEDIO REQUERIDO. \$/MES
BRUTOS



SALARIO REQUERIDO

El salario promedio pretendido en Feb '26 aumenta 0,32%, ubicándose en \$1.102.200.

El Ingreso Medio Imponible se encuentra en \$1.303.376 para Dic '25.

FUENTE: La Superintendencia de Pensiones (SP), laborum.com

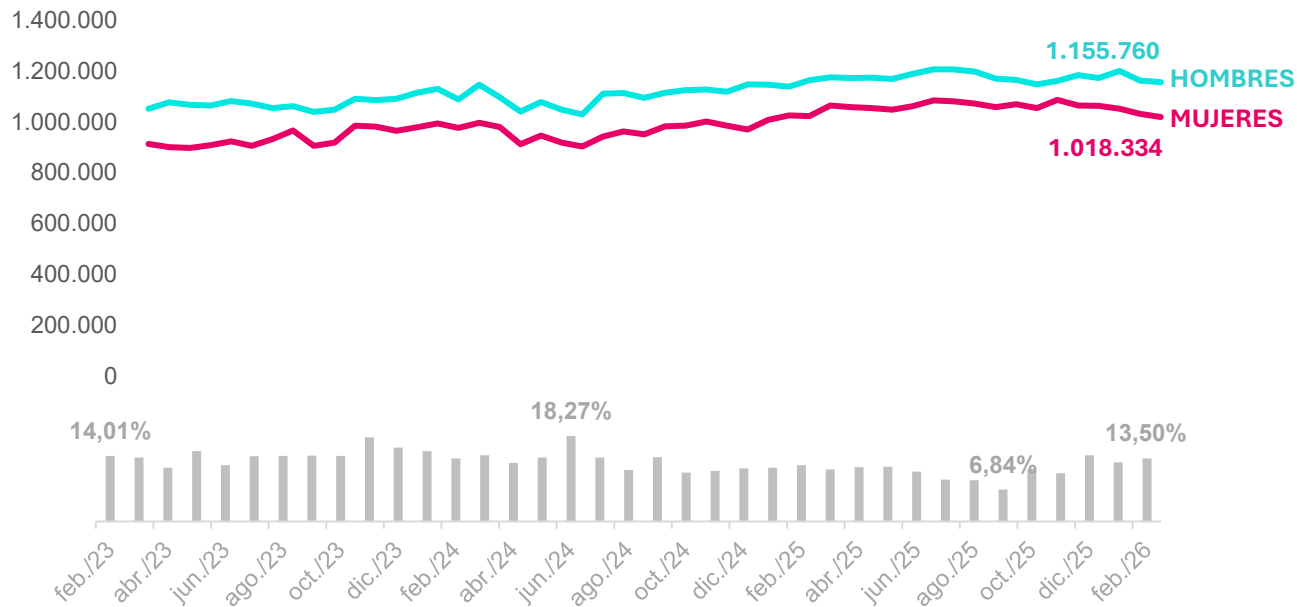
El ingreso medio imponible continúa por encima de BUMERAN INDEX. El monto más reciente del ingreso medio imponible es de diciembre de 2025.

SALARIO PRETENDIDO

EVOLUCION SEGÚN GÉNERO



SALARIO MEDIO REQUERIDO. \$/MES
BRUTOS



SALARIOS REQUERIDOS

El salario promedio requerido por los hombres es de \$1.155.760 por mes mientras que el de las mujeres es de \$1.018.334.

El requerimiento salarial de los hombres es 13,50% superior al de las mujeres.

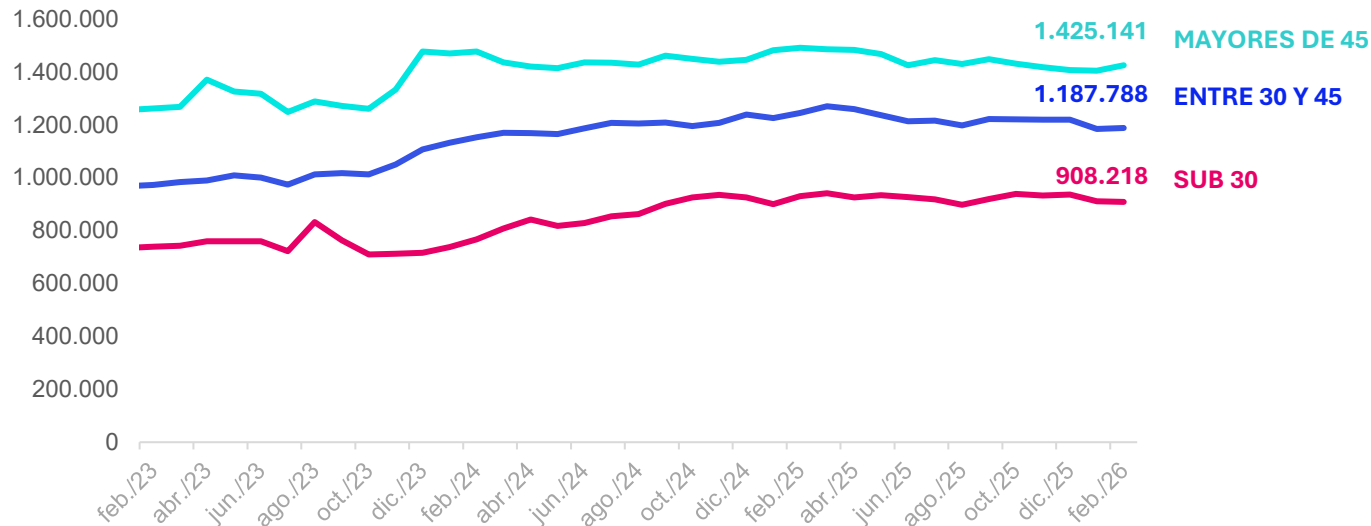
El salario medio requerido por los hombres disminuye 0,57% en el último mes mientras que el de las mujeres disminuye 1,28%.

SALARIO PRETENDIDO

EVOLUCION SEGÚN FRANJA ETÁREA



SALARIO MEDIO REQUERIDO. \$/MES
BRUTOS



SALARIOS REQUERIDOS

El salario requerido para los postulantes mayores de 45 es de \$1.425.141.

El salario requerido para aquellos entre 30 y 45 años es de \$1.187.788.

El salario requerido para los postulantes menores de 30 es de \$908.218.

En el segmento mayores de 45, el salario aumenta 1,46%. Para el segmento de entre 30 y 45, el salario aumenta 0,31%, mientras que para el segmento menores de 30 disminuye 0,25%.

SALARIO PRETENDIDO

RANGO SEGÚN FRANJA ETÁREA



SALARIO MEDIO REQUERIDO. \$/MES
BRUTOS



En el mayor segmento de edad, Ingeniería Electromecánica es el puesto donde se requiere el mayor salario pretendido, \$3.150.000. En el segmento entre 30 y 45, las postulaciones para cubrir el puesto de Liderazgo de Proyecto también registran la mayor pretensión salarial. En el segmento para menores de 30, el puesto de Dirección es el que registra la pretensión salarial más alta.

SALARIOS POSTULANTES JÓVENES

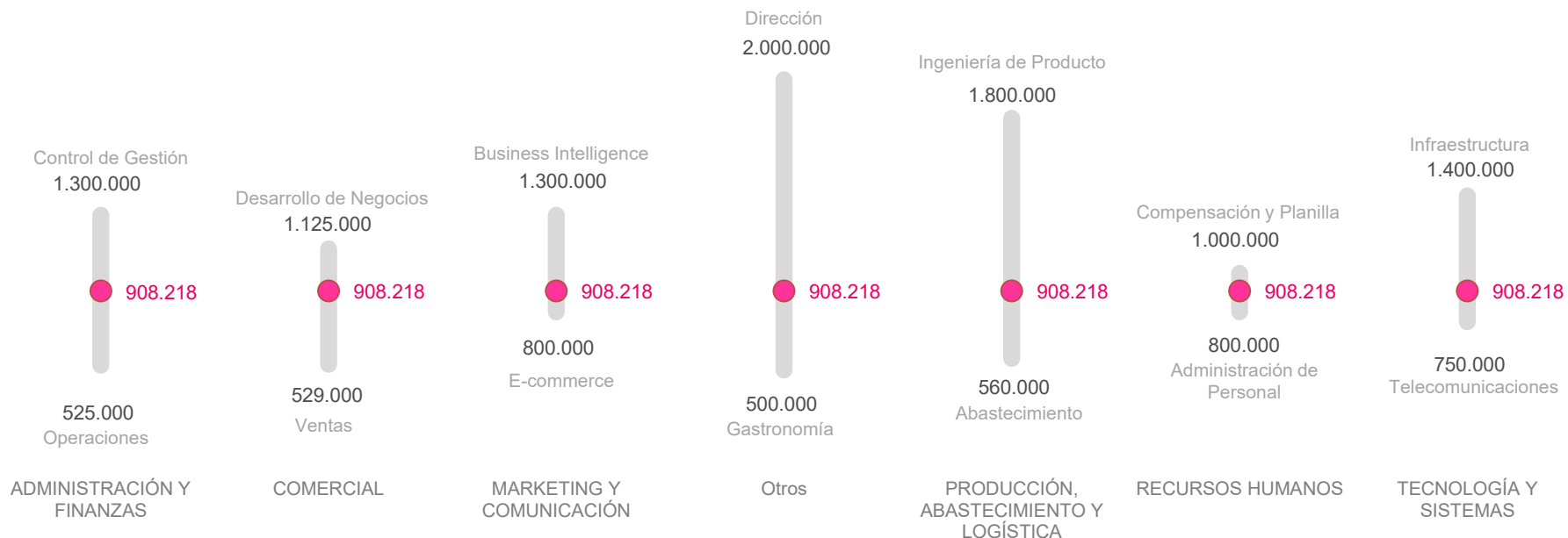
SALARIOS BRUTOS MENSUALES PRETENDIDOS POR LOS POSTULANTES
MENORES DE 30 AÑOS

SALARIO PRETENDIDO

POSTULANTES MENORES DE 30. ÁREAS SELECCIONADAS



SALARIO MEDIO REQUERIDO. \$/MES
BRUTOS



Las búsquedas de menores de 30 para Dirección son las que reciben el requerimiento salarial más elevado, \$2.000.000. Gastronomía es el puesto que recibe requerimiento salarial más bajo, \$500.000. El área de Otros presenta el mayor rango de salario requerido.

SALARIOS MEDIANA EDAD

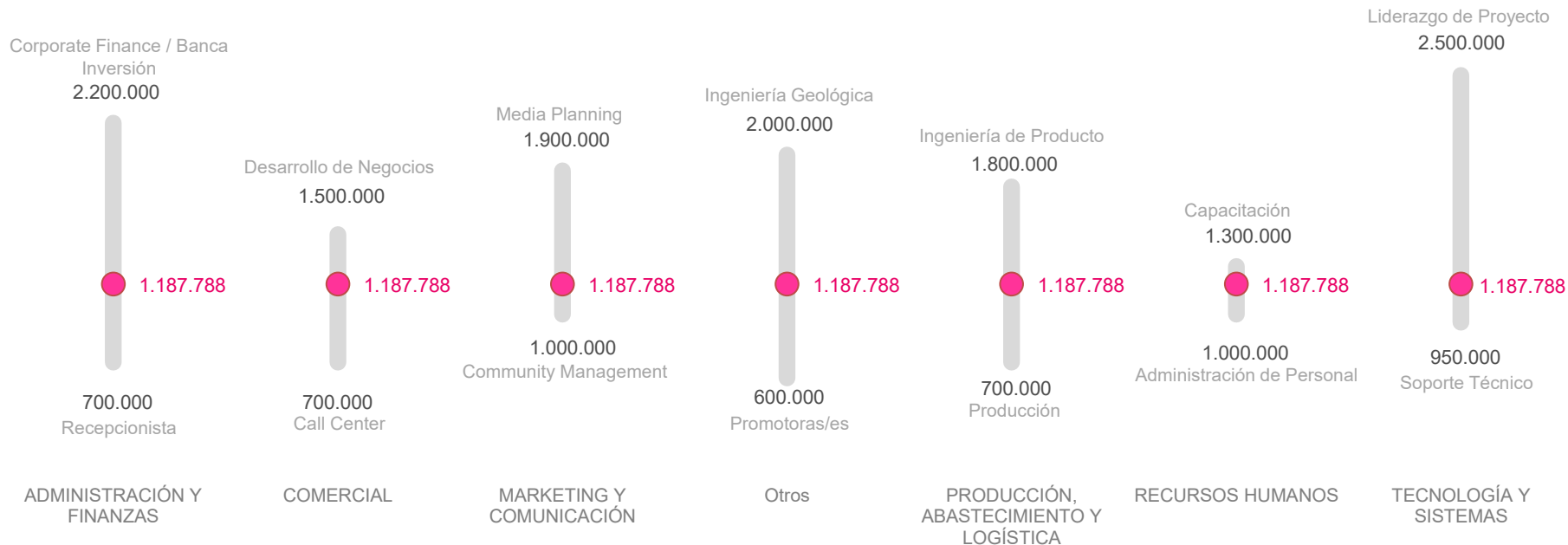
SALARIOS BRUTOS MENSUALES PRETENDIDOS POR LOS POSTULANTES
QUE TIENEN ENTRE 30 Y 45 AÑOS

SALARIO PRETENDIDO

POSTULANTES ENTRE 30 Y 45. ÁREAS SELECCIONADAS



SALARIO MEDIO REQUERIDO. \$/MES BRUTOS



Las búsquedas de postulantes de mediana edad para Liderazgo de Proyecto son las que reciben el requerimiento salarial más elevado, \$2.500.000.

Promotoras/es es el puesto con el requerimiento salarial más bajo, \$600.000. El área Tecnología y Sistemas presenta el mayor rango de salario

requerido.

POSTULANTES

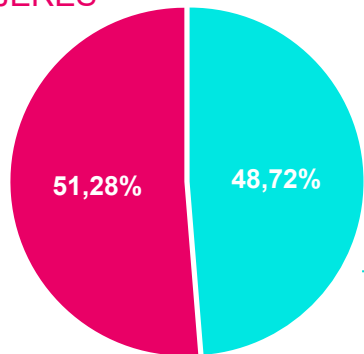
ANÁLISIS DE LAS POSTULACIONES Y EL PERFIL DE LOS POSTULANTES

POSTULACIONES

ANÁLISIS SEGÚN GÉNERO Y FRANJA ETÁREA

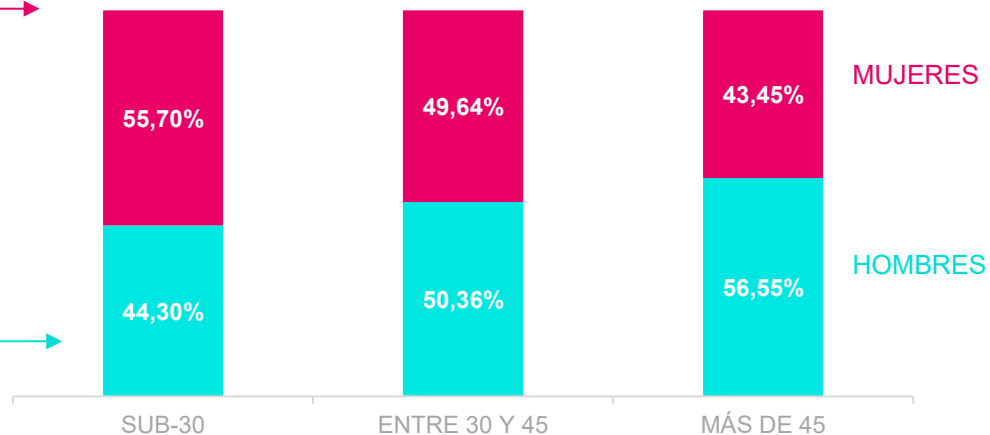
POSTULACIONES SEGÚN
GÉNERO
% TOTAL

MUJERES



HOMBRES

POSTULACIONES SEGÚN GÉNERO Y
EDAD.



En el segmento menores de 30, se puede ver un mayor porcentaje de postulaciones femeninas. Luego, a medida que aumenta la edad, el porcentaje de hombres es mayor.

AVISOS DE EMPLEO

COMPOSICIÓN DE DEMANDA POR ÁREA



VOLUMEN DE AVISOS DE EMPLEO PUESTOS MÁS DEMANDADOS

RANK	PUESTO	SHARE
1	Ventas	15,95%
2	Comercial	8,46%
3	Otros	6,32%
4	Logística	4,06%
5	Administración	3,88%
6	Gastronomía	3,81%
7	Atención al Cliente	2,82%
8	Abastecimiento	2,37%
9	Producción	2,35%
10	Contabilidad	2,16%

Dentro de los puestos más demandados, se destacan Ventas con un 15,95% de los avisos, seguido por Comercial con un 8,46% y Otros con un 6,32%.

POSTULACIONES

COMPOSICIÓN DE POSTULACIONES POR ÁREA



VOLUMEN DE POSTULACIONES
PUESTOS MÁS DEMANDADOS

RANK	PUESTO	SHARE
1	Ventas	19,11%
2	Gastronomía	6,71%
3	Administración	5,74%
4	Comercial	5,70%
5	Logística	5,61%
6	Otros	4,96%
7	Atención al Cliente	4,66%
8	Recursos Humanos	2,51%
9	Almacén / Depósito / Expedición	2,34%
10	Operaciones	2,33%

Dentro de los puestos más postulados, se destacan Ventas con un 19,11% de las postulaciones, seguido por Gastronomía con un 6,71% y Administración con un 5,74%, encabezando así el ranking de preferencias laborales.

INDEX

